

INVACARE PORTUGAL II, Lda

Rua da Estrada Velha, nº 949 - 4465-784 Leça do Balio - Portugal
Portugal@invacare.com - www.invacare.pt



Yes, you can.®

P.R.P.

Válido a partir de Janeiro de 2026, Acresce IVA à taxa legal em vigor

Invacare® **Action³ NG Light**

CE

Código ISO - 12 22 03/18 - Cadeira de rodas manobrada bimanualmente por rodas / controlada pelo acompanhante

Cadeira de rodas manual, estrutura de alumínio com mecanismo de encarte por cruzeta vertical de alta resistência; ângulo do assento ajustável 0°, 3° e 6° com forquetas leves dianteiras em alumínio, tubos de encosto com ângulo fixo e punhos curtos no encosto com altura 35cm com ajuste até 40cm, tela de assento profundidade de assento 40cm em nylon com tiras aderentes macho/fêmea, encosto almofadado bi-material preto e cinza com apoio lombar (inclui bolsa traseira), protetores de roupa com rebordo destacáveis; apoios de pernas individuais a 80° ajustáveis em altura, rebatíveis e destacáveis, rodas traseiras pneumáticas anti-furo 24x1" com jante enraçada preta ultra leve com aro motor em alumínio e eixo de extração rápida ajustável em altura e profundidade, rodas dianteiras de 6" pneu preto maciço.
Peso máximo utilizador: 125 kg.



Data:

Ortopedia:

Nome Utilizador:

Nº da Encomenda:

☐ Pf marque o seu pedido com uma cruz ☒ Característica standard ☐ Sem acréscimo NC: Não compatível com opção XXX

Peso do utilizador = **kg.**

Código	Descrição	P.R.P. €
MODELO		
CES0017	<input checked="" type="checkbox"/> Action³ NG Light	781,85 €
ESPECIAL		
N	<input checked="" type="checkbox"/> Configuração Standard	<input checked="" type="checkbox"/>
CESSPEC	<input type="checkbox"/> Especial	<input type="checkbox"/>
MODELO-BASE		
CES0026	<input checked="" type="checkbox"/> Modelo-base Action³ NG	<input checked="" type="checkbox"/>
ALBER		
CEB0070	<input type="checkbox"/> Suporte para Twion/E-motion M25 (inclui rodas anti-volteio Tempo de entrega adicional +5dias (NC : 0300, 1062, 1064, 1066, 1073, 1150, 1170, 1185, 1345, 1365, 1370, 1375, 1430, 1440, 1441)	521,23 €
PROPULSÃO		
CES0100	<input checked="" type="checkbox"/> Auto-propulsão	<input checked="" type="checkbox"/>
ASSENTO		
LARGURA DE ASSENTO		
CES0180	<input type="checkbox"/> Largura assento 38 cm	<input type="checkbox"/>
CES0190	<input type="checkbox"/> Largura assento 40,5 cm	<input type="checkbox"/>
CES0200	<input checked="" type="checkbox"/> Largura assento 43 cm	<input checked="" type="checkbox"/>
CES0210	<input type="checkbox"/> Largura assento 45,5 cm	<input type="checkbox"/>
CES0220	<input type="checkbox"/> Largura assento 48 cm	<input type="checkbox"/>
CES0230	<input type="checkbox"/> Largura assento 50,5 cm	<input type="checkbox"/>
PROFUNDIDADE DE ASSENTO		
CES0240	<input checked="" type="checkbox"/> Profundidade assento 40 cm	<input checked="" type="checkbox"/>
CES0250	<input type="checkbox"/> Profundidade assento 45 cm	<input type="checkbox"/>
CES0252	<input type="checkbox"/> Profundidade assento ajustável 40 a 45 cm- (Forn.43 cm) (NC : 0320, 0330, 0350)	57,92 €
ALTURA DO ASSENTO		
CES0270	<input checked="" type="checkbox"/> Altura assento 48,5 cm (NC: 0511, 0561, 1054)	<input checked="" type="checkbox"/>
CES0280	<input type="checkbox"/> Altura assento 46 cm	<input type="checkbox"/>
CES0290	<input type="checkbox"/> Altura assento 43,5 cm (NC : 1062)	<input type="checkbox"/>
CES0300	<input type="checkbox"/> Altura assento 41 cm (NC: 1365, 1370, 1440, 1441)	<input type="checkbox"/>
TIPO DE ESTOFO DE ASSENTO		
CES0320	<input type="checkbox"/> Sem estofado de assento	<input type="checkbox"/>
CES0330	<input type="checkbox"/> Nylon sem faixas aderentes	<input type="checkbox"/>
CES0340	<input checked="" type="checkbox"/> Nylon, com faixas aderentes macho/fêmea	<input checked="" type="checkbox"/>
CES0350	<input type="checkbox"/> Estofado almofadado em nylon	<input type="checkbox"/>
ENCOSTO		
ALTURA E TIPO DE ENCOSTO		
CES0410	<input type="checkbox"/> Fixo a 7° 2 alturas 40 / 43 cm (forn. 43 cm) punhos fixos (NC: 0477, 0945)	<input type="checkbox"/>





Os preços recomendados ao público das opções apenas são válidos quando encomendados junto da cadeira.
Quando pedidos como acessórios consulte a sua Ortopedia.

Código	Descrição			P.R.P. €
CESO420	<input type="checkbox"/>	Fixo a 7º 51 cm altura	punhos fixos (NC: 0477)	<input type="radio"/>
CESO428	<input checked="" type="checkbox"/>	Ativo fixo a 7º 35cm altura ajust até 40cm	punhos fixos e curtos (NC: 0477, 0481, 0940, 1451)	<input checked="" type="radio"/>
CESO431	<input type="checkbox"/>	Fixo a 7º ajust em angulo e rebatível (-15 a +15º), altura 35cm com punhos curtos fixos	(NC: 0465, 0474, 0475, 0479, 0481, 0738, 0940, 1280, 1451	115,83 €
CESO432	<input type="checkbox"/>	Fixo a 7º ajust em angulo e rebatível (-15 a +15º), altura 35cm com punhos longos fixos	(NC: 465, 0747, 0475, 0479, 0481, 0738)	115,83 €
CESO455	<input type="checkbox"/>	Costas dobráveis, angulo do encosto 7º	43 cm altura com punhos fixos (NC: 0477, 0945, encostos MATrx))	<input type="radio"/>
CESO460	<input type="checkbox"/>	Costas dobráveis, angulo do encosto 7º	51 cm altura com punhos fixos (NC: 0477, 0481, 0945, encostos matrxx)	<input type="radio"/>
CESO451	<input type="checkbox"/>	Encosto MATRX ELITE E2 plano, 160mm altura (inclui hardware)		752,79 €
CESO452	<input type="checkbox"/>	Encosto MATRX ELITE E2 plano, 210mm altura (inclui hardware)		752,79 €
CESO453	<input type="checkbox"/>	Encosto MATRX ELITE E2 plano, 260mm altura (inclui hardware)		752,79 €
CESO454	<input type="checkbox"/>	Encosto MATRX ELITE E2 plano, 310mm altura (inclui hardware)		752,79 €
CESO456	<input type="checkbox"/>	Encosto MATRX ELITE E2 plano, 360mm altura (inclui hardware)		752,79 €
CESO457	<input type="checkbox"/>	Encosto MATRX ELITE E2 plano, 510mm altura (inclui hardware)		752,79 €
CESO458	<input type="checkbox"/>	Encosto Matrxx Elite E2, profundo 16cm altura, c/ hardware		810,80 €
CESO459	<input type="checkbox"/>	Encosto Matrxx Elite E2, profundo 21cm altura, c/ hardware		810,80 €
CESO467	<input type="checkbox"/>	Encosto Matrxx Elite E2, profundo 31cm altura, c/ hardware		810,80 €
CESO468	<input type="checkbox"/>	Encosto Matrxx Elite E2, profundo 36cm altura, c/ hardware		810,80 €
ESCOLHA A LARGURA DO ENCOSTO MATRX				
CESO482	<input type="checkbox"/>	Largura de Encosto 360 MM		<input type="radio"/>
CESO483	<input type="checkbox"/>	Largura de Encosto 380 MM		<input type="radio"/>
CESO484	<input type="checkbox"/>	Largura de Encosto 410 MM		<input type="radio"/>
CESO485	<input type="checkbox"/>	Largura de Encosto 430 MM		<input type="radio"/>
CESO486	<input type="checkbox"/>	Largura de Encosto 460 MM		<input type="radio"/>
CESO487	<input type="checkbox"/>	Largura de Encosto 480 MM		<input type="radio"/>
CESO488	<input type="checkbox"/>	Largura de Encosto 510 MM		<input type="radio"/>
TIPO DE ESTOFO DE ENCOSTO				
CESO465	<input type="checkbox"/>	Sem estofo		<input type="radio"/>
CESO475	<input type="checkbox"/>	Almofadado c/ ap. lombar - estampado NG		<input type="radio"/>
CESO474	<input checked="" type="checkbox"/>	Almofadado Bi-Material c/ ap. Lombar e Bolsa de Encosto		<input checked="" type="radio"/>
CESO477	<input type="checkbox"/>	Almofadado, reg em tensão (3+1 faixas) inclui bolsa de encosto		<input type="radio"/>
CESO479	<input type="checkbox"/>	Almofadado, reg. tensão (3+1 faixas) - estampado NG (inclui esticador)	(NC: 0940, 0945)	<input type="radio"/>
CESO481	<input type="checkbox"/>	Almofadado, Bi-Material reg. tensão (7+1 faixas) e Bolsa de Encosto (inclui esticador) (NC: 0940, 0945)		<input type="radio"/>
APOIO PERNAS / PÉS				
APOIO DE PERNAS DIREITO				
CESO510	<input checked="" type="checkbox"/>	Apoio de perna a 80º giratório		<input checked="" type="radio"/>
CESO511	<input type="checkbox"/>	Apoio de perna a 90º giratório	cor preta apenas (NC: 0600, 1035, 1050, 1056)	<input type="radio"/>
APOIO DE PERNAS ESQUERDO				
CESO560	<input checked="" type="checkbox"/>	Apoio de perna a 80º giratório		<input checked="" type="radio"/>
CESO561	<input type="checkbox"/>	Apoio de perna a 90º giratório	cor preta apenas (NC: 0620, 1035, 1050, 1056)	<input type="radio"/>
APOIO PÉS DIREITO				
CESO600	<input checked="" type="checkbox"/>	Patim rebatível direito	inclui calcanheiras	<input checked="" type="radio"/>
CESO610	<input type="checkbox"/>	Regulável em ângulo e profundidade	inclui calcanheiras	46,33 €
APOIO PÉS ESQUERDO				
CESO620	<input checked="" type="checkbox"/>	Patim rebatível esquerdo	inclui calcanheiras	<input checked="" type="radio"/>
CESO630	<input type="checkbox"/>	Regulável em ângulo e profundidade	inclui calcanheiras	46,33 €
APOIO DE BRAÇOS				
APOIO DE BRAÇOS DIREITO (EM PRETO) (VER GUIA NO FINAL DA TABELA PRP)				
CESO640	<input type="checkbox"/>	Destacável direito (Nº1) - almofada curta („secretária“)	altura regulável 20-28 cm (NC: 0838, 0839)	<input type="radio"/>
CESO650	<input type="checkbox"/>	Destacável direito (Nº1) - almofada longa	altura regulável 20-28 cm (NC: 0838, 0839)	<input type="radio"/>
CESO660	<input type="checkbox"/>	Rebatível e destacavel (Nº2) - almofada curta („secretária“)	altura 24 cm (NC: 0740, 0750,0838, 0839)	<input type="radio"/>

Os preços recomendados ao público das opções apenas são válidos quando encomendados junto da cadeira.
Quando pedidos como acessórios consulte a sua Ortopedia.

Código	Descrição			P.R.P. €	
CES0738	<input checked="" type="checkbox"/>	Protetor de roupa com rebordo em composite, destacável	ajustável em altura (15,5 a 22cm)	(NC: 0740, 0750, 0839, 1064, 1066, 1200)	<input checked="" type="checkbox"/>
CES0739	<input type="checkbox"/>	Tubular, rebatível com tubos almofadados e protetor de roupa destacável		(NC: 0740, 0750, 0838, 1064, 1066, 1200, 1345, 1430)	98,45 €
APOIO DE BRAÇOS ESQUERDO (EM PRETO)					
CES0740	<input type="checkbox"/>	Destacável esquerdo (Nº1) - almofada curta („secretária“)	altura regulável 20-23-26-28 cm		<input type="radio"/>
CES0750	<input type="checkbox"/>	Destacável esquerdo (Nº1) - almofada longa	altura regulável 20-23-26-28 cm		<input type="radio"/>
CES0760	<input type="checkbox"/>	Rebatível e destacavel (Nº2) - almofada curta („secretária“)	altura 24 cm	(NC: 0740, 0750,0838, 0839)	<input type="radio"/>
CES0838	<input checked="" type="checkbox"/>	Protetor de roupa com rebordo em composite, destacável	ajustável em altura (15,5 a 22cm)	(NC: 1064, 1066)	<input checked="" type="checkbox"/>
CES0839	<input type="checkbox"/>	Tubular, rebatível com tubos almofadados e protetor de roupa destacável		(NC: 1200, 1345, 1365, 1430)	98,45 €
TIPO DE ALMOFADA DE ASSENTO					
CEA0869	<input type="checkbox"/>	MATRX FLO-TECH LITE com base plana e capa bielástica de tecido soft preto		(NC : 0883)	120,82 €
CEA0873	<input type="checkbox"/>	MATRX FLO-TECH IMAGE com base plana e capa bielástica de tecido soft preto		(NC : 0883)	231,13 €
CEA0874	<input type="checkbox"/>	MATRX FLO-TECH SOLUTION XTRA com base plana e capa bielástica de tecido soft preto com duplo fecho		(NC : 0883)	579,15 €
CEA0876	<input type="checkbox"/>	MATRX LIBRA CUSHION com base plana e capa bielástica de tecido soft preto			440,15 €
PROFUNDIDADE DA ALMOFADA DE ASSENTO					
CEA0878	<input type="checkbox"/>	400 mm de profundidade			<input type="radio"/>
CEA0879	<input type="checkbox"/>	450 mm de profundidade			<input type="radio"/>
CEA0883	<input type="checkbox"/>	500 mm de profundidade			<input type="radio"/>
OPÇÕES DE ENCOSTO					
CES0840	<input checked="" type="checkbox"/>	Sem opções		(NC: 0905, 0906, 0907, 0930, 0935, 0936, 0940, 0945)	<input checked="" type="checkbox"/>
CES0940	<input type="checkbox"/>	Esticador		(NC: 0945)	57,92 €
CES0945	<input type="checkbox"/>	Esticador dobrável		(NC: 1451)	92,67 €
CORES					
CES0961	<input checked="" type="checkbox"/>	Cinza xisto (RAL 7024 textura fina)			<input checked="" type="checkbox"/>
CES0964	<input type="checkbox"/>	Branco Pérola			<input type="radio"/>
CES0965	<input type="checkbox"/>	Verde elétrico			<input type="radio"/>
CES0966	<input type="checkbox"/>	Preto mate			<input type="radio"/>
CES0974	<input type="checkbox"/>	Azul Marinho			<input type="radio"/>
CES0976	<input type="checkbox"/>	Púrpura Escuro			<input type="radio"/>
CES0969	<input type="checkbox"/>	Vermelho mate			<input type="radio"/>
CES0980	<input type="checkbox"/>	Antracite			<input type="radio"/>
SUPORTE DA FORQUETA					
CES0996	<input checked="" type="checkbox"/>	Leve			<input checked="" type="checkbox"/>
RODAS DIANTEIRAS					
CES1035	<input type="checkbox"/>	6" X 1.1/4" maciças soft, pretas			<input type="radio"/>
CES1050	<input checked="" type="checkbox"/>	6" X 1.1/4" maciças, pretas			<input checked="" type="checkbox"/>
CES1054	<input type="checkbox"/>	5" X 1" maciças Pretas		(NC : 1062)	<input type="radio"/>
CES1056	<input type="checkbox"/>	5" 1/2 X 1" 3/4 maciças soft, pretas		(NC : 1062)	<input type="radio"/>
RODAS TRASEIRAS					
TAMANHO DAS RODAS TRASEIRAS					
CES1064	<input type="checkbox"/>	20"		(NC : 1073, 1076, 1088, 1092, 1170, 1260)	115,83 €
CES1066	<input type="checkbox"/>	22"		(NC: 1092, 1260)	<input type="radio"/>
CES1068	<input checked="" type="checkbox"/>	24"		(NC : 1261)	<input checked="" type="checkbox"/>
TIPO DE RODA TRASEIRA					
CES1072	<input type="checkbox"/>	Rodas Reforçadas	Eixo sem cor, jantes anodizadas, raios em aço inoxidavel	(NC : 1092)	115,83 €
CES1073	<input type="checkbox"/>	Rodas com travão tambor (inclui travões de acompanhante)	20"/22"/24" Eixo sem cor, jantes anodizadas, raios em aço inoxidavel	(NC : 1092, 1170, 1270, 1272, 1275)	254,83 €

Os preços recomendados ao público das opções apenas são válidos quando encomendados junto da cadeira.
Quando pedidos como acessórios consulte a sua Ortopedia.

Código	Descrição			P.R.P. €
CES1076	◆	Rodas Leves	Eixo e jante pretas, jante enraizada (NC : 1170, 1260, 1261)	◆
TIPO DE PNEU				
CES1082	<input type="checkbox"/>	Pneu Maciço Preto 35 Mm (1.3/8)		○
CES1084	<input type="checkbox"/>	Peumático Preto de perfil 35 Mm (1.3/8)		○
CES1088	<input type="checkbox"/>	Pneumático Preto de baixo perfil 25 Mm (1)		○
CES1092	◆	Pneumático com relevo, anti-furo, MAXXIS ALPHA PROTECT TYRE, preto - pneu resistente com dupla camada anti-furo.		◆
TIPO ARO-MOTOR				
CES1140	◆	Aro-motor em alumínio pré-anodizado		◆
CES1150	<input type="checkbox"/>	Aro-motor com cobertura anti-derrapante preta		57,92 €
TIPO DE EIXO TRASEIRO				
CES1170	<input type="checkbox"/>	Eixo fixo	(NC: 1185, 1365)	○
CES1180	◆	Eixo de extração rápida		◆
POSIÇÃO DE EIXO TRASEIRO				
CES1185	<input type="checkbox"/>	Posição ativa	eixo 37,5mm à frente do tubo de encosto (NC: 1345, 1365)	○
CES1190	◆	Posição standard	eixo 25mm à frente do tubo de encosto	◆
CES1200	<input type="checkbox"/>	Posição passiva	eixo 25mm atrás do tubo de encosto	○
OPÇÕES DE CHASSIS				
CES1240	<input type="checkbox"/>	Sem opções de chassis	(NC : 1260, 1261)	◆
CES1260	<input type="checkbox"/>	Par protetores de raios 24" (preto)	(NC: 1261)	115,83 €
CES1261	<input type="checkbox"/>	Par protetores de raios 22" e 20" (transparente)		115,83 €
TIPO DE TRAVÕES				
CES1270	◆	Travão standard de empurrar		◆
CES1275	<input type="checkbox"/>	Travão de puxar		○
CES1280	<input type="checkbox"/>	Travão de acompanhante equipado nos punhos de encosto (obrigatório escolher rodas com travão de tambor 1073) - travões standard de empurrar são fornecidos em simultâneo com esta opção.		○
OPÇÕES DE SEGURANÇA				
CES1340	◆	Sem opções de segurança	(NC: 1345, 1360, 1361, 1362, 1363, 1364, 1365, 1370, 1375, 1390)	◆
CES1345	<input type="checkbox"/>	Kit de Transporte	(NC: 1360)	28,96 €
CES1360	<input type="checkbox"/>	Cinto pélvico	(NC: 1361, 1362, 1363, 1364)	23,16 €
CES1361	<input type="checkbox"/>	Cinto pélvico BODYPOINT 2 pontos, ajuste central, fivela metálica PB, tam. M, flat mount	(NC: 1362, 1363, 1364)	144,78 €
CES1362	<input type="checkbox"/>	Cinto pélvico BODYPOINT 2 pontos, ajuste central, fivela metálica PB, tam. L, flat mount	(NC: 1363, 1364)	144,78 €
CES1363	<input type="checkbox"/>	Cinto pélvico BODYPOINT 4 pontos, ajuste central, fivela metálica PB, tam. M, flat mount	(NC: 1364)	173,75 €
CES1364	<input type="checkbox"/>	Cinto pélvico BODYPOINT 4 pontos, ajuste central, fivela metálica PB, tam. L, flat mount		173,75 €
Para mais opções de Cintos de Posicionamento BODYPOINT, por favor consulte a Tabela PRP BODYPOINT				
CES1365	<input type="checkbox"/>	Kit transferência (rodas 4") - anti-barreiras		46,33 €
CES1370	<input type="checkbox"/>	Par rodas anti-volteio	(NC: 1375, 1440, 1441)	57,92 €
CES1375	<input type="checkbox"/>	Par rodas anti-volteio com ponteiras	(NC : 1440, 1441)	86,87 €
CES1390	<input type="checkbox"/>	Extensão da alavanca do travão		28,96 €
OPÇÕES PARA O ACOMPANHANTE				
CES1420	<input type="checkbox"/>	Sem opções para o acompanhante	(NC: 1430, 1440, 1441, 1451)	◆
CES1430	<input type="checkbox"/>	Suporte de bengalas / canadianas		28,96 €
CES1440	<input type="checkbox"/>	Ponteira traseira direita		23,16 €
CES1441	<input type="checkbox"/>	Ponteira traseira esquerda		23,16 €
CES1451	<input type="checkbox"/>	Suporte de Soro (apenas c/ opção 0940 - esticador)		46,33 €
PREÇO TOTAL				
<div style="display: flex; justify-content: space-around; align-items: flex-end;"> <div style="text-align: center;">  <p>(Nº1)</p> <p>0640</p> </div> <div style="text-align: center;">  <p>(Nº2)</p> <p>0660</p> </div> <div style="text-align: center;">  <p>0739+0839</p> </div> <div style="text-align: center;">  <p>0738/0838</p> </div> </div>				

Os preços recomendados ao público das opções apenas são válidos quando encomendados junto da cadeira.
Quando pedidos como acessórios consulte a sua Ortopedia.